CASA DOS CÃES

MANUAL DO NOVO ALUNO

Prepare-se para o seu pet viver uma incrível experiência!

SETEMRBO 2023

OLÁ!

Por aqui seu amiguinho aprenderá a socializar com outros cães e humanos, canalizar energia de maneira correta e saudável, controlar ansiedade, comandos básicos, dentre outras atividades benéficas e ensinamentos que só o daycare poderá proporcionar. Ah, também terá muita diversão!

Iremos resumir brevemente o nosso dia-a-dia e processos a fim de sanar todas as dúvidas antes mesmo que elas apareçam. Também falaremos sobre algumas regras gerais, ok?!

Boa leitura

Equipe Casa dos Cães



SUMÁRIO

Horários 4

Banho a seco 6

Alimentação 7

Horários 8

Pertences do pet 9

Rotinas da creche 10

Atividades 12

Social 13

Alimentar 14

Cognitivo 15

Sensorial 16

Físico 17

Considerações Finais 18

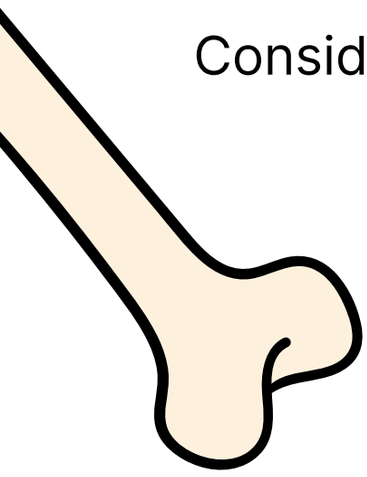



HORÁRIO DE ENTRADA

É importante que nosso amiguinho chegue bem cedo quando estiver iniciando a creche, até as 08h00. Dessa forma, a introdução dele na matilha será mais fácil e agradável. Após adaptado, pedimos a gentileza de não trazê-lo após ás 10h30, pois neste horário já tivemos as atividades de gasto de energia da manhã, e isso pode influenciar no controle geral da matilha, que a essa altura já estará formada.

HORÁRIO DE SAÍDA

Não temos determinado um horário mínimo para a saída, mas ela ocorrerá até às 19h30. Solicitamos que sempre avisem no grupo do whatsapp com 15 minutos de antecedência quando forem buscá-lo(a), para que possamos limpá-lo(a) e prepará-lo(a) de forma adequada para ir para casa.

OBSERVAÇÃO

No período de adaptação do novo aluno (geralmente de 1 a 3 meses), o ideal é que sua saída seja até as 17h00, se possível. Desse modo, evitamos que ele adquira comportamentos indesejados, como ansiedade de separação.

BANHO A SECO

Com toda diversão do dia, os peludos ficam bem sujinhos. Para o bem-estar dele e dos tutores, realizamos banho a seco diariamente no final do dia. Utilizamos toalhas descartáveis individuais, banho a seco Beeps e Pet Society e espuma de limpeza hipoalergênica manipulada pela Formula Animal. Caso o cãozinho seja alérgico ao perfume do banho a seco ou em sujidades mais intensas, limpamos com água corrente e shampoo hipoalergênico da marca Hydra (o mesmo utilizado pelo nosso banho e tosa).

ALIMENTAÇÃO

Os tutores deverão trazer a alimentação do pet caso vá fazer alguma refeição por aqui, sempre de forma fracionada e identificada, ou, em potes maiores que armazenaremos de maneira adequada para que dure alguns dias e quando estiver acabando devolveremos para reposição da ração. Caso seu amiguinho coma alimentação natural, temos geladeira para armazenar a porção diária.

Não é necessário trazer comedouro, nossos aluninhos ganham um comedouro só seu, que ficará armazenado aqui, assim como os dispensers de ração.

Todos os cães comem em baias individuais, para que não corra o risco de comerem a ração de outro.

HORÁRIOS

O almoço é servido das 11h30 às 12h30.

Caso seu pet precise tomar café ou jantar na creche deverá ser avisado em nossa recepção e no grupo do whatsapp com antecedência, por não se tratar de uma refeição padrão do nosso dia a dia. Os horários são 09h00 (café) e 18h30 (jantar). Nos casos em que os cães forem tomar café e almoçar, o almoço será servido as 15h00. Em casos que o aluninho tome café e chegue após às 09h00, a porção será oferecida no almoço, às 11h30.

Informaremos se ele(a) comeu ou não no aplicativo Milisa.

Todas as torneiras da creche possuem filtros que são trocados periodicamente, de acordo com a validade determinada pelo fabricante. Portanto, os cães só bebem água filtrada.

PERTENCES DO PET

É importante que todos os pertences do nosso amigo estejam devidamente identificados. Como, mochilas, sacolas, porções de refeição, guias, coleiras, roupas e etc. Deste modo, evitamos a perca ou troca de pertence com outro pet.

ROTINAS DA CRECHE

Diariamente os cães têm diversas atividades físicas, cognitivas e comportamentais. Nesses momentos, os cães são separados em pistas diferentes de acordo com o tamanho, comportamento e afinidade. Essa separação é sempre feita com a contenção de portão, para que aprendam a passar para outra área apenas quando chamados pelo nome.

Utilizamos coleiras unificadas para melhor manejo dos cães no dia a dia, e em determinados momentos como troca de pátio, recreação e atividades ela nos ajuda a guiá-los de maneira adequada sem risco de machucá-los. Aderimos esse método para focar na segurança e não comprometer o desenvolvimento sensorial e cognitivo, além do bem-estar dos cães. Também utilizamos guias unificadas, que mantém o cão sob o controle do monitor, para casos em que o animal esteja com comportamentos inadequados, sendo solto após se acalmar.

A foto a seguir mostra como a coleira fica colocada nos cães.

Ela é igual a guia que já usamos desde sempre, só que menor para não arrastar no chão e já ficará com eles na chegada da creche e retirada na saída. Eles continuarão curtindo, aproveitando, se desenvolvendo com a mesma alegria e sorrisos de sempre.

AS ATIVIDADES

Nossa rotina de atividades não é fixa, inovamos frequentemente para que não se torne óbvio e fácil para o aluninho. Nessas atividades utilizamos materiais como papelão, saquinhos de papel, cestinhas, bacias, labirintos, feno, pinhas, galhos, varais, espaguetes de piscina, legumes, frutas, hortaliças e ração hipoalergênica (Premier). Os novos alunos receberão uma lista da nossa veterinária com todas as opções alimentares, para que possamos restringir o cãozinho em determinada atividade caso ele seja intolerante ao alimento utilizado naquele dia.

OS 5 TIPOS DO ENRIQUECIMENTO AMBIENTAL

Social

Alimentar

Cognitivo

Sensorial

Físico



SOCIAL

Enriquecer o ambiente de um pet socialmente é simples e deve ser feito desde o início da vida. Isso porque cães são extremamente sociáveis e, por isso, precisam interagir com outros cachorros, pets de outras espécies e humanos. Muitos passam um bom tempo sozinhos enquanto os pais humanos cumprem suas responsabilidades fora de casa, o que aumenta ainda mais a necessidade de se relacionar com outros seres.



ALIMENTAR

Cães instintivamente sempre estão querendo fazer uma boquinha por aí. Eles adoram comer e esse interesse pode ser muito bem utilizado como forma de atividade. Uma boa forma é oferecer alimentos para os pets gerando estímulos comportamentais característico deles.

COGNITIVO

Estimular um cachorro cognitivamente é simplesmente desafiar a capacidade mental dele por meio de jogos, brinquedo, brincadeiras e situações que ele precisa resolver algo para que possa ser recompensado.

SENSORIAL

O enriquecimento ambiental sensorial nada mais é que incentivar o cachorro a utilizar o olfato, tato, audição, paladar e visão. E isso pode ser feito por meio de inúmeras brincadeiras divertidas, muitas vezes envolvendo comida.



FÍSICO

Todos os cães são verdadeiros atletas, independentemente da raça. Por isso, eles precisam de um ambiente enriquecido fisicamente para que possam viver saudavelmente. Áreas de fuga, obstáculos, circuitos, cordas e bolinhas são ótimos para exercitá-los.

Esperamos que esse material seja de grande valia para uma melhor compreensão da importância do trabalho e normas instituídas pela Casa dos Cães.

Agradecemos a atenção e confiança em nosso trabalho e em caso de dúvidas complementares, ficamos à disposição em nossos canais de atendimento.

Muito obrigado

Equipe Casa dos Cães 🧡

A **Casa dos Cães** é membro efetivo da **ABCC** (Associação Brasileira de Creche Caninas) e registrada no **CRMV** (Conselho Regional de Medicina Veterinária).

Responsável Técnica
Dra. Daniela Boldrim
CRMV 38508

CASA DOS CÃES

Rua Paulo Licio Rizzo, 328
Centro, Osasco

Casa dos Cães © 2023
Todos os direitos reservados